

130 asırdır akan bir nehir,
33 medeniyet bir şehir;
Diyarbakır





1 Ajans Hizmetleri ve Faaliyetleri



3 Dış Ticaret



2 Diyarbakır Yatırım Ortamı



4 Büyük Yatırımlar



- **Karacadağ Kalkınma Ajansı** 22/11/2008 tarihinde kurulmuş olup Düzey-2 bölgesi olarak **Diyarbakır ve Şanlıurfa** illerini kapsamaktadır. Ajans merkezi Diyarbakır ilinde bulunmaktadır.

Kalkınma Ajanslarının temel kuruluş gerekçesi, “bölgesel gelişme politikalarını yerel bazda uygulayacak kurumsal bir mekanizmanın geliştirilmesi”dir. Kalkınma Ajansları;

- Kamu kesimi, özel kesim ve sivil toplum kuruluşları arasındaki işbirliğini geliştirmek,
- Kaynakların yerinde ve etkin kullanımını sağlamak ve yerel potansiyeli harekete geçirmek suretiyle Cumhurbaşkanınca belirlenen politikalarla uyumlu olarak bölgesel gelişmeyi hızlandırmak ve gelişmenin sürdürülebilirliğini sağlamak,

KALKINMA AJANSLARININ GÖREV ve YETKİLERİ

- Bölge plân ve programlarına uygun olarak bölgenin kırsal ve yerel kalkınma ile ilgili kapasitesinin geliştirilmesine katkıda bulunmak ve bu kapsamdaki projelere destek sağlamak,
- Bölgenin iş ve yatırım imkânlarının, ilgili kuruluşlarla işbirliği halinde ulusal ve uluslararası düzeyde tanıtımını yapmak veya yaptırmak,
- Bölge illerinde yatırımcıların, kamu kurum ve kuruluşlarının görev ve yetki alanına giren izin ve ruhsat işlemleri ile diğer idarî iş ve işlemlerini, ilgili mevzuatta belirtilen süre içinde sonuçlandırmak üzere tek elden takip ve koordine etmek,
- Yönetim, üretim, tanıtım, pazarlama, teknoloji, finansman, örgütlenme ve işgücü eğitimi gibi konularda, ilgili kuruluşlarla işbirliği sağlayarak küçük ve orta ölçekli işletmelerle yeni girişimcileri desteklemek,

AJANS DESTEKLERİ

Kalkınma Ajansları Proje ve Faaliyet Destekleme Yönetmeliğinde belirtilen usul ve esaslar dahilinde mali ve teknik olmak üzere iki destek türü uygulamaktadır.



AJANS DESTEKLERİ

MDP

(2009-2020)

583 Projeye 292,7
Milyon TL

TD

(2009-2020)

478 Projeye 4,7
Milyon TL

DFD-FD

(2009-2020)

159 Projeye 8,4
Milyon TL

CMDP

(2009-2020)

59 Projeye 298,3
Milyon TL

SODES GPD

(2019-2020)

6 Projeye 15
Milyon TL

CUGEP Destekleri

(2021)

19 Projeye 145
Milyon TL

**DİYARBAKIR ve ŞANLIURFA'DA
1.304 PROJEYE 764,3 MİLYON TL DESTEK SAĞLANMIŞTIR**



1 Ajans Hizmetleri ve Faaliyetleri



3 Dış Ticaret



2 Diyarbakır Yatırım Ortamı



4 Büyük Yatırımlar



YATIRIM ORTAMI

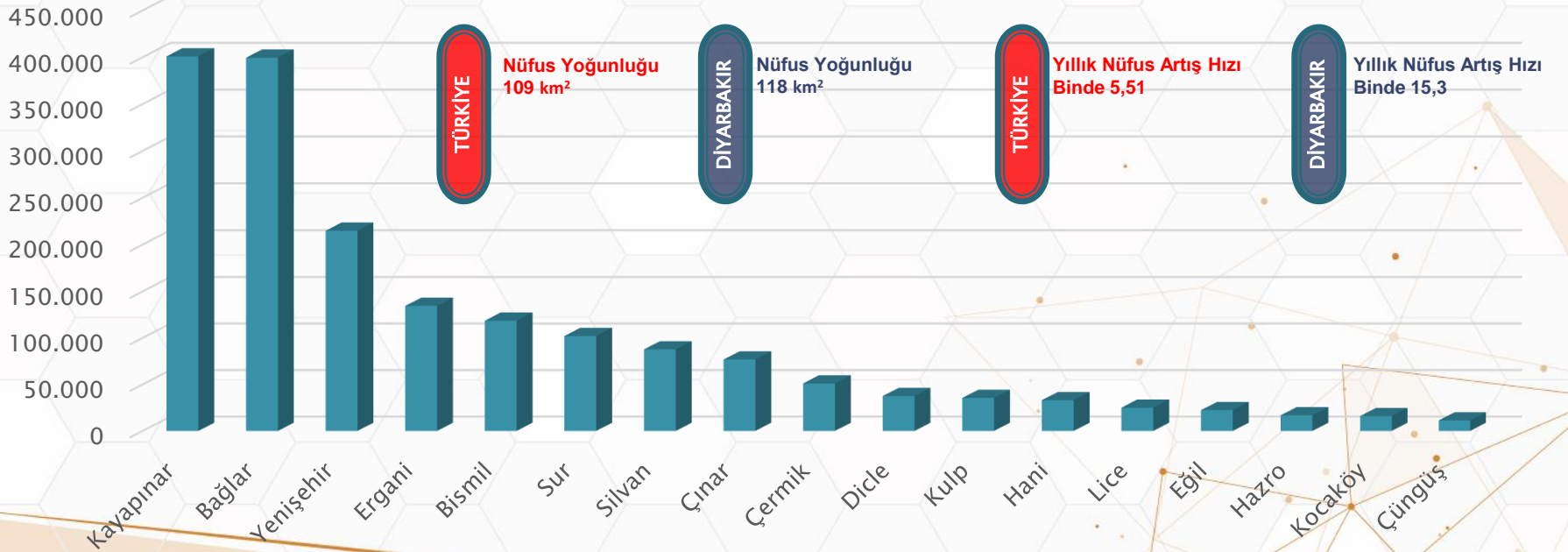
DİYARBAKIR
YATIRIM
FIRSATLARI

- GENÇ ve DİNAMİK İŞGÜCÜ
- GÜÇLÜ İÇ PAZAR ve GENİŞ HİTERLANDI
- GELİŞMİŞ EĞİTİM OLANAKLARI ve AR-GE ALTYAPISI
- TARIMSAL ÜRETİMİ ve SİLVAN PROJESİ
- YENİLENEBİLİR ENERJİ POTANSİYELİ
- ALTYAPISI GÜÇLÜ OSB'LER
- GÜÇLÜ DEVLET TEŞVİKLERİ ve DÜŞÜK MALİYETLE ÜRETİM FIRSATLARI

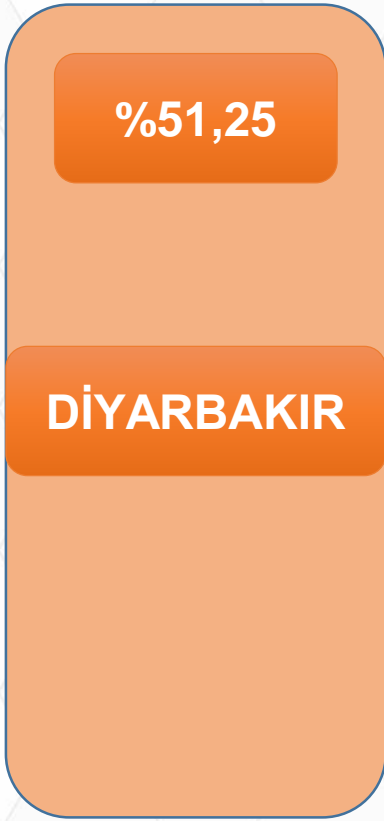
GENÇ ve DİNAMİK İŞGÜCÜ

1.783.431 KİŞİLİK NÜFUSUYLA
İL NÜFUSU OLARAK TÜRKİYE'NİN 12. BÜYÜK İLİ

👤 İlimiz Toplam Nüfusu : **1.783.431**
 🗺️ Yüzölçümü : **15.355 km²**
 🏠 Nüfusu En Büyük İlçesi : **Kayapınar**



GENÇ ve DİNAMİK İŞGÜCÜ



25 yaş altı genç nüfus sıralamasında **914.057** kişi ile Türkiye'nin **7. büyük ili**

GENÇ ve DİNAMİK İŞGÜCÜ

1.641.141 kişilik çocuk nüfusu

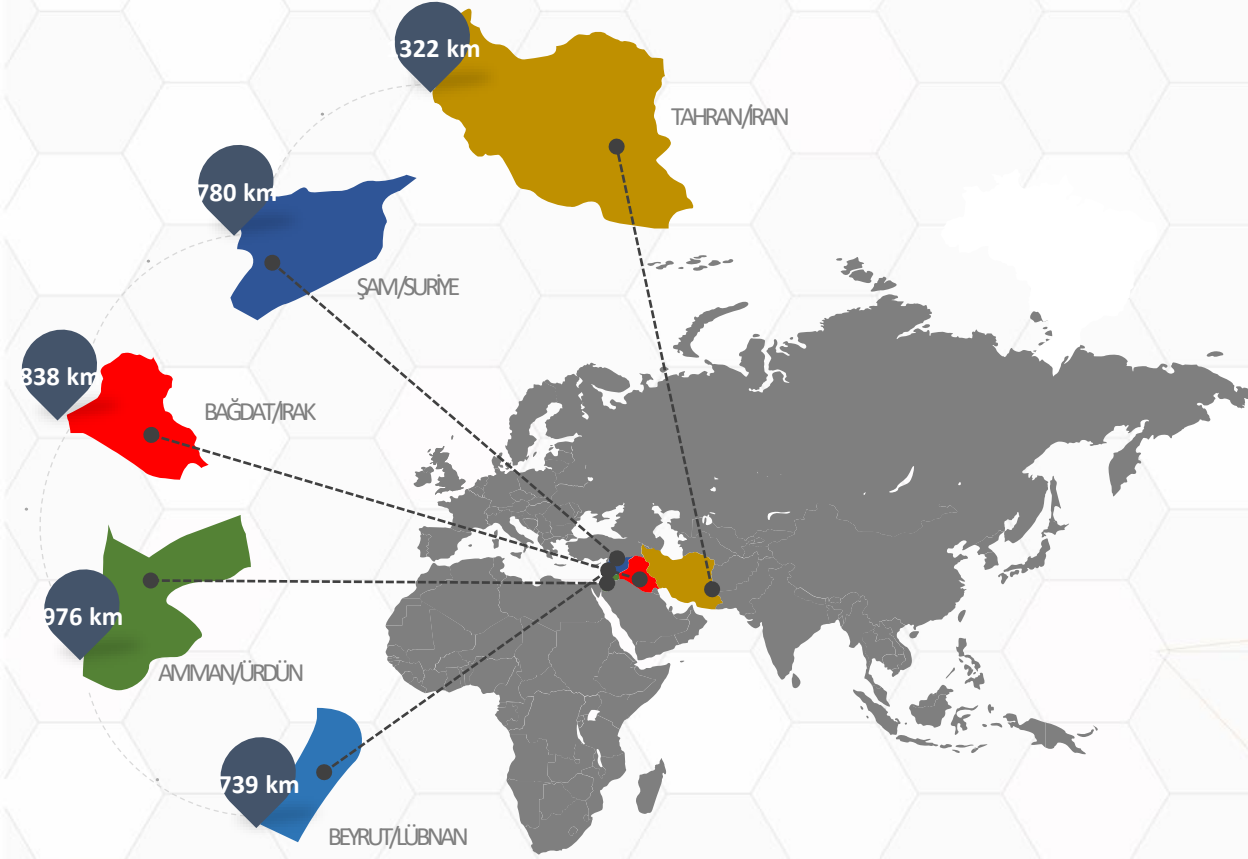


738.427 kişilik genç nüfusu



- Diyarbakır ve Şanlıurfa'dan oluşan TRC2 Bölgesi, çocuk nüfus oranı bakımından **%42,1** ile Türkiye'de **1.** sıradır.
- TRC2 Bölgesi **1.641.141** kişilik çocuk nüfusu ile İstanbul'dan sonra, ülkemizde en fazla çocuk nüfusuna sahip olan **ikinci bölgedir.**
- TRC2 Bölgesi'nin **738.427** kişilik genç nüfusu (15-24 yaş) Türkiye'deki 26 Düzey. 2 bölgesi arasında, İstanbul ve Ankara'dan sonra **üçüncü sıradır.**

GÜÇLÜ İÇ PAZAR ve GENİŞ HİTERLANDI

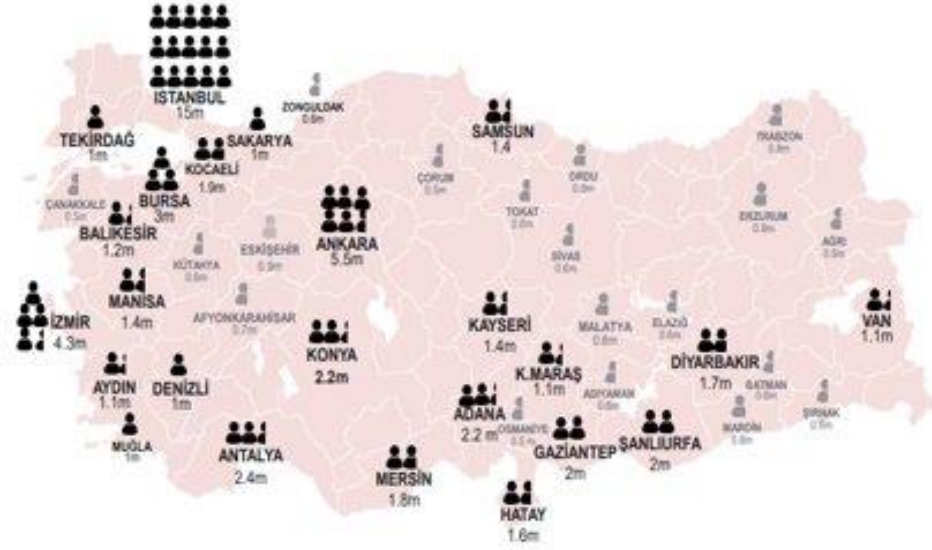


210 milyar dolar ithalat hacmi olan ülkelere yakınlık

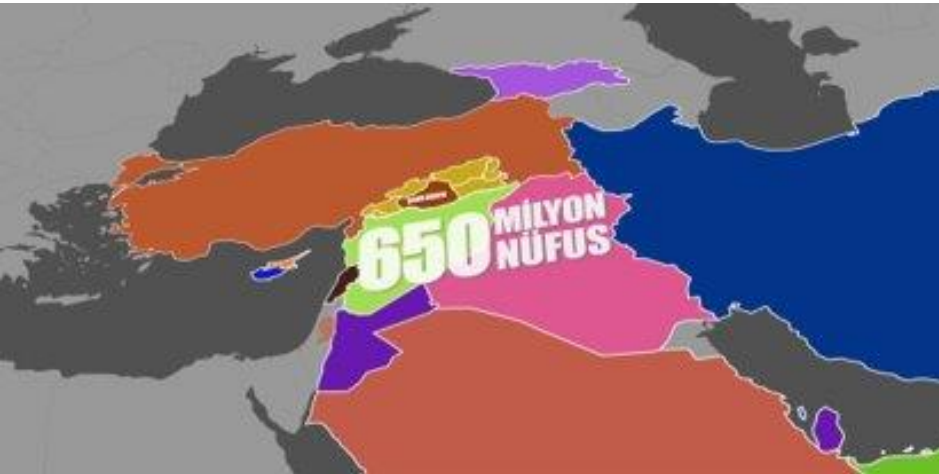


- Habur Sınır Kapısına 3 saat
- Akçakale Sınır Kapısına 4 saat
- İskenderun Limanına 5 saat
- Mersin Limanına 6 saat

GÜÇLÜ İÇ PAZAR ve GENİŞ HİTERLANDI



Mevcut Nüfusu ve çevresindeki iller ile birlikte 10 Milyon Tüketiciye hızla ulaşım imkanı sunmaktadır (Gaziantep, Adıyaman, Şanlıurfa, Mardin, Kahramanmaraş, Adana vb.)



250 Milyon Nüfus ve 650 Milyar Dolar ithalat hacmine sahip Ortadoğu ülkelerine açılan kapısı konumdadır.

GELİŞMİŞ EĞİTİM OLANAKLARI ve AR-GE ALTYAPISI

Kuruluş Yılı	1974
Fakülte Sayısı	15
Meslek Y. Okulu	12
Yüksekokul	4
Konservatuar	1
Enstitü	4
Uygulama ve Araştırma Merkezi	30
Teknopark	1
Öğretim elamanı	1.835
Öğrenci Sayısı	36.132



TARIMSAL ÜRETİM ve SİLVAN PROJESİ

HAYVANSAL ÜRETİM GELİRLERİ	: 8,8 MİLYAR TL
BİTKİSEL ÜRETİM GELİRİ	: 5,2 MİLYAR TL
İLİMİZİN TARIMSAL GELİRİ	: 14 MİLYAR TL
BİTKİSEL ÜRETİM GELİRİ OLARAK TÜRKİYE'DE	: 13. SIRADAYIZ
HAYVANSAL ÜRETİM GELİRİ OLARAK TÜRKİYE'DE	: 4. SIRADAYIZ

*Kırmızı Mercimek**Buğday**Kütlü Pamuk**Karpuz*Üretimde **Türkiye 2.si**Üretimde **Türkiye 2.si**Üretimde **Türkiye 3.sü**Üretimde **Türkiye 5.si**

TARIMSAL ÜRETİM ve SİLVAN PROJESİ

GAP Projesinde, Diyarbakır (%25), sulanabilir alan ve sulama hedefleri açısından en büyük paya sahip illerden bir tanesidir. Diyarbakır'da devam eden Silvan Projesi 8 Baraj ve 23 sulama tesisinden oluşacaktır. Bu projenin tamamlanması ile 235 bin hektar alanın sulu tarıma geçeceği, tarıma elverişli bütün alanların suya kavuşacağı tahmin edilmektedir. GAP sulama yatırımlarının tamamlanmasıyla Diyarbakır'da tarımsal üretimin 3 kat artacağı öngörülmektedir.

SİLVAN BARAJI

PROJENİN İL EKONOMİSİNE YILLIK KATKISI **1,2** MİLYAR TL | TOPLAM KURULU GÜCÜ **160 MW** | YILLIK ENERJİ ÜRETİMİ **681 MİLYON kWh.**



SİLVAN BARAJI

TOPLAM YATIRIM TUTARI **6,50** MİLYAR TL | PROJE TAMAMLANINCA **235.000** HEKTAR ALAN SULANACAK | TARIMSAL ARAZİ %**60** VARLIĞININ SULAMAYA AÇILACAK KISMI | DOĞRUDAN SAĞLAYACAĞI İSTİHDAM **300.000 KİŞİ**



YENİLENEBİLİR ENERJİ POTANSİYELİ



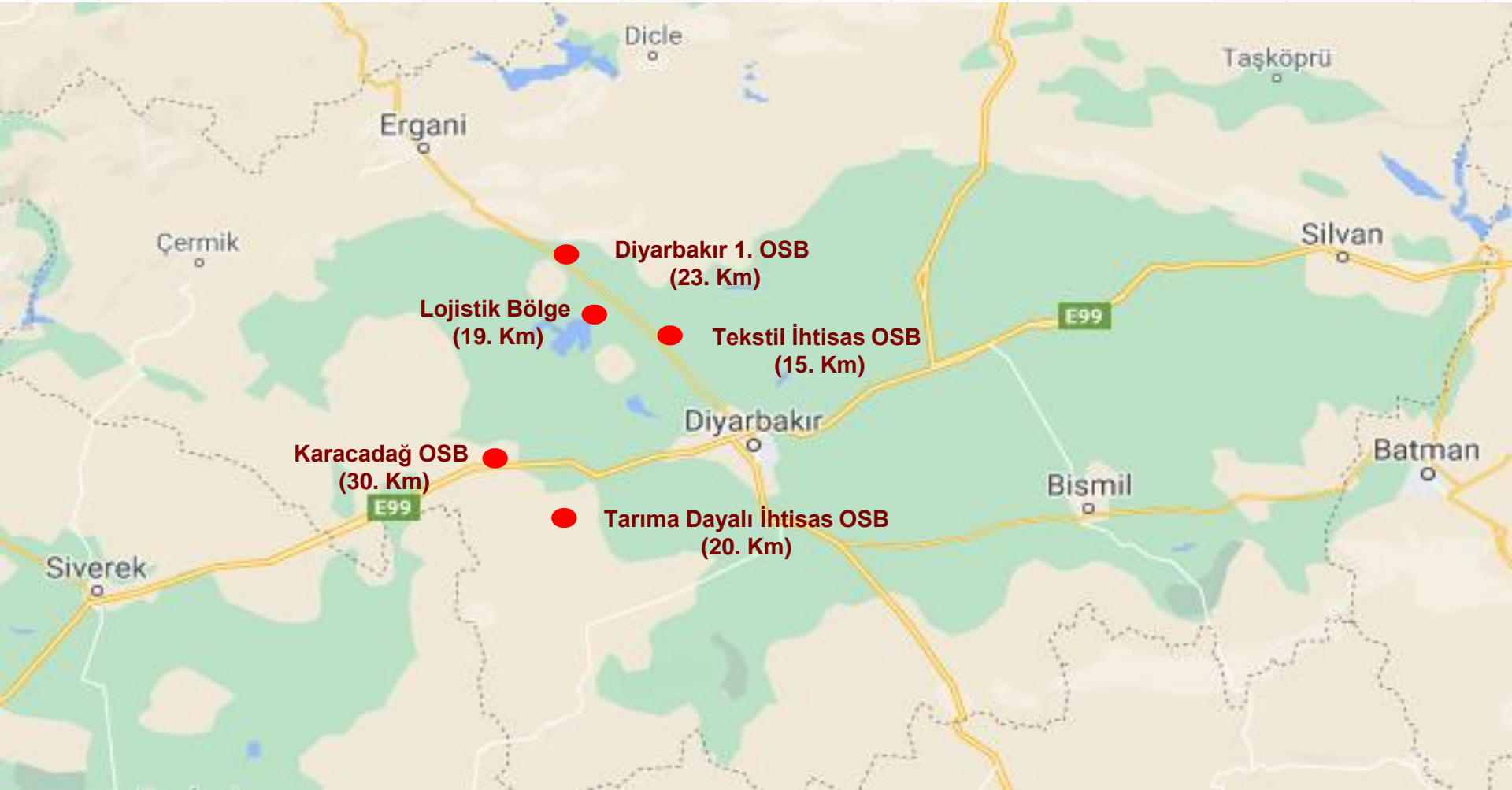
Diyarbakır ili ülkemizin en güneşli illerinden birisidir. Yıllık güneşlenme süresi yaklaşık 3000 saat/yıl'dır.

Yoğun tarımsal ve hayvancılık üretimi sayesinde enerji yatırımları için geniş hammadde imkanı sunmaktadır.

Diyarbakır Bölgesi; ülkemiz ve Ortadoğu ülkeleri için yenilenebilir enerji sistemlerinin üretimi, satışı, projelendirmesi ve teknik servis hizmetleri yatırımları için fırsatlar sunmaktadır.

ALTYAPISI GÜÇLÜ OSB'LER

Diyarbakır'da; OSB'lerin kuruluş çalışmaları tamamlanmış olup, faaliyetler devam etmektedir. Diyarbakır'da 2'si karma, 1 tanesi Tekstil İhtisas ve 1 tanesi de Tarıma Dayalı Besi ihtisas olmak üzere toplam 4 tane Organize Sanayi Bölgesi bulunmaktadır.



DİYARBAKIR OSB

ETAP ADI	BÜYÜKLÜK (HA)	PARSEL SAYISI
Mevcut OSB (1 ve 2 Etap)	532	241
3. Etap	188	76
4. Etap	195	161
TOPLAM	915	478

Diyarbakır Organize Sanayi Bölgesi 4. Etaptan oluşmakta ve toplam alanı 915 hektardır.

1.2. ve 3. Etap OSB alanında toplam sanayi parsel sayısı 317 adettir. Tahsis işlemi yapılmış 277 adet firma bulunmaktadır.

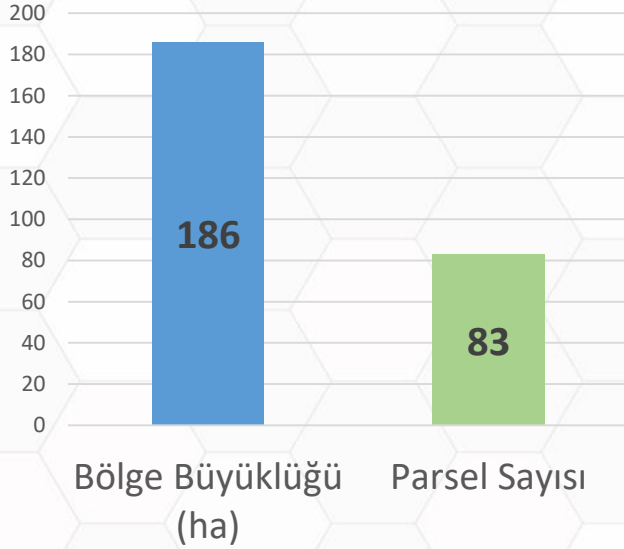
Diyarbakır OSB'nin doluluk oranı %83.60'dır (Proje aşamasındakilerin dahil edilmesi durumunda %95.82'dir)

Diyarbakır OSB'de firmaların sektörel dağılımında ilk sıralarda; %21 Gıda, %12 Metal, %12 Plastik, %12 Mobilya, %12 Tekstil, %7 inşaat malzemeleri gelmektedir.

Şuan 7.500 kişinin istihdam edildiği mevcut OSB'de Atıksu Arıtma Tesisimizin ve 4. Etabımızın devreye girmesi durumunda 20.000 kişinin üzerinde istihdam edilmesi beklenmektedir.

DİYARBAKIR TARIMA DAYALI İHTİSAS OSB

ÜLKEMİZDE TARIMA DAYALI İLK İHTİSAS OSB 2007 YILINDA DİYARBAKIR'DA KURULDU

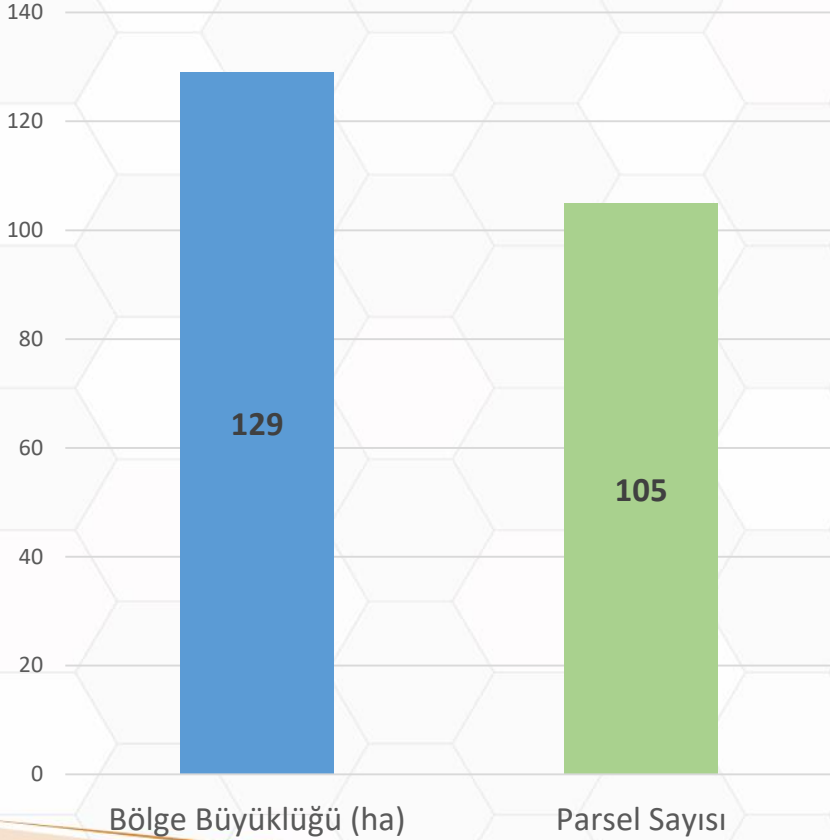


Alan Büyüklüğü (Hektar)	186
Parsel Sayısı	83
Çiftlik Parsel Sayısı	80
Sanayi Parsel Sayısı	3
Faal Durumda olan Sanayi Firma Sayısı	1
Faal Firma Sayısı (Toplam)	59
Proje Aşamasında olan Tesis Sayısı	1 (Et- Süt Kurumu Yeri)
Proje Aşamasında olan Firma Sayısı	15 (Ruhsatları Alınmış)
Tahsis Yapılan Parsel Sayısı	8

DİYARBAKIR TARIMA DAYALI İHTİSAS OSB



DİYARBAKIR TEKSTİL İHTİSAS OSB



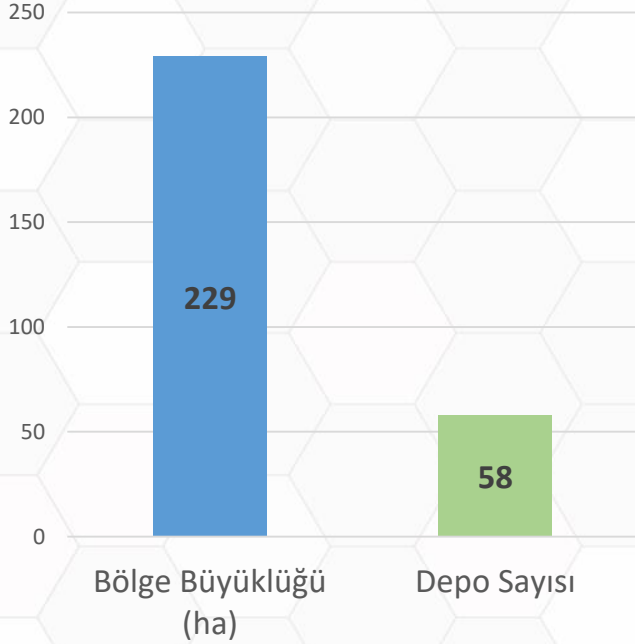
Toplam Parsel Sayısı	105
Tahsis Edilen Parsel Sayısı	103
Yer Tahsisi Yapılan Firma Sayısı	66
Üretime Başlayan Firma Sayısı	10
İnşaatı Devam Eden Firma Sayısı	27
Yapı Ruhsatı Alan Firma Sayısı	48
Firmaların Öngördüğü İstihdam Sayısı	10.242
Firmaların Yapacağı Sabit Yatırım Tutarı	1,9 Milyar TL

DİYARBAKIR TEKSTİL İHTİSAS OSB



DİYARBAKIR LOJİSTİK KÖY

Türkiye'nin İlk Lojistik Bölgesi
Tamamlandığında **5.400** Kişiye
Doğrudan İstihdam
Sağlayacak.



DİYARBAKIR LOJİSTİK BÖLGE

Alanın Konumu	Diyarbakır-Elazığ Yolu 19. Km
Büyüklüğü	229 Hektar
Depo Parseli Sayısı	58 Adet (Farklı Büyüklüklerde)
Sağlanacak İstihdam	5.400 Kişi
Yatırım Tutarı	148 Milyon Dolar

DİYARBAKIR LOJİSTİK KÖY



DİYARBAKIR LOJİSTİK KÖYÜ

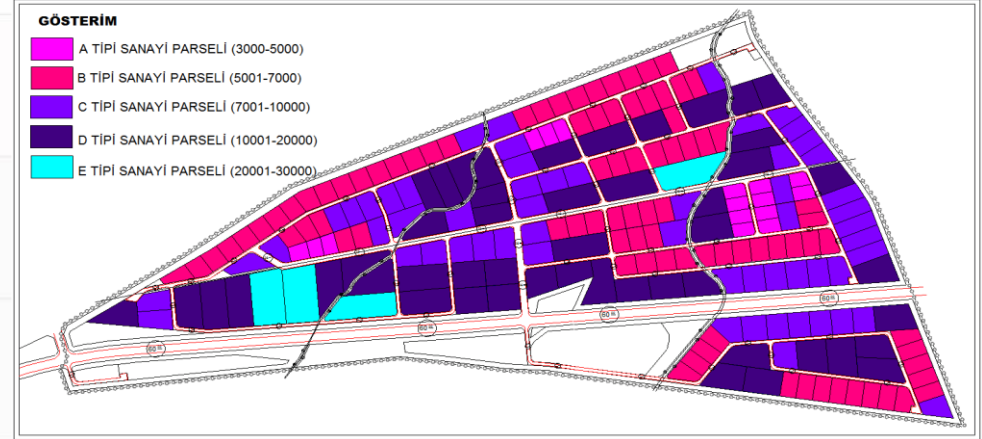
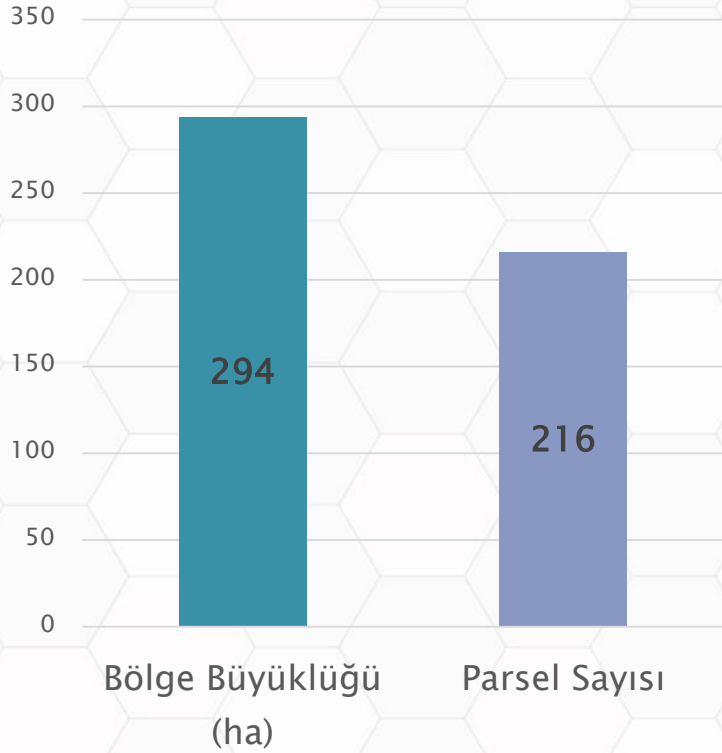


DİYARBAKIR LOJİSTİK KÖYÜ - DEPO ALANLARI



DİYARBAKIR LOJİSTİK KÖYÜ - TIR OTOPARKI

DİYARBAKIR KARACADAĞ OSB



Diyarbakir-Şanlıurfa yolu 30. Km civarında 294 ha büyüklüğündeki alanda kurulacak OSB'nin Kuruluş protokolü 28 Aralık 2018 tarihinde Sanayi ve Teknoloji Bakanlığı tarafından onaylanmıştır.

Alanda 216 adet sanayi parseli bulunmakta olup, 10.000 kişinin istihdam edilmesi öngörülmektedir. OSB İmar Planı Bakanlık tarafından onaylanmış olup, parselasyon planı ve altyapı projelerin hazırlanması çalışmaları devam etmektedir.

EKONOMİNİN İTİCİ GÜCÜ KÜÇÜK SANAYİ SİTELERİ

Diyarbakır'da ilçeler de dahil 11 tane küçük sanayi sitesi mevcut olup buralarda faaliyet gören işletme sayısı 3.429'dur



Adı	Faaliyete Başlama Yılı	Toplam Alanı (Dekar)	İş Yeri Sayısı	Doluluk Oranı (%)
Diyarbakır Merkez SS	1980	40	394	100
Marangozlar KSS	1993	3	99	100
Diyarbakır 2. Oto Tamircileri SS	1992	10	298	100
Diyarbakır 3. Oto Tamircileri SS	2009	24,6	520	100
Diyarbakır 4. Oto Tamircileri SS	2020	203	814	-
Bismil SS	1991	9,9	108	100
Ergani SS	1992	5,7	118	100
Silvan SS	2000	10,3	220	90
Metal İşleri SS	2015	180	280	100
Mega SS	2013	363	520	-
Çermik SS	2021	25	58	-

YATIRIM TEŞVİK SİSTEMİ

1 Ocak 2021 İtibariyle Bölgesel Harita (SEGE -2017)



YATIRIM TEŞVİK SİSTEMİ

Bölgesel Teşvik Uygulamalarında Sağlanan Destekler

Destek Unsurları			BÖLGELER					
			I	II	III	IV	V	VI
KDV İstisnası			✓	✓	✓	✓	✓	✓
Gümrük Vergisi Muafiyeti			✓	✓	✓	✓	✓	✓
Vergi İndirimi	Yatırıma Katkı Oranı (%)	OSB ve EB Dışı	15	20	25	30	40	50
		OSB ve EB İçi	20	25	30	40	50	55
Sigorta Primi İşveren Hissesi Desteği		OSB ve EB Dışı	2 yıl	3 yıl	5 yıl	6 yıl	7 yıl	10 yıl
		OSB ve EB İçi	3 yıl	5 yıl	6 yıl	7 yıl	10 yıl	12 yıl
Yatırım Yeri Tahsisi			✓	✓	✓	✓	✓	✓
Faiz Desteği	İç Kredi				3 Puan	4 Puan	5 Puan	7 Puan
	Döviz / Döviz Endeksli Kredi		-	-	1 Puan	1 Puan	2 Puan	2 Puan
	Azami Tutar				1 Milyon TL	1,2 Milyon TL	1,4 Milyon TL	1,8 Milyon TL
Sigorta Primi İşçi Hissesi Desteği			-	-	-	-	-	10 yıl
Gelir Vergisi Stopajı Desteği			-	-	-	-	-	10 yıl

DİĞER HİBE DESTEKLERİ



DİĞER HİBE DESTEKLERİ

Anasayfa > Arama Sonuçları

Aktif Filtreleme

Kurum Adına Göre Filtrele

Kurum Seçiniz

Program Durumuna Göre Filtrele

Program Durumu Seçiniz

Destek İline Göre Filtrele

Destek İli Seçiniz

FİLTRELE

Arama sonuçları

"Sera"

"Sera" ile ilgili 15 sonuç bulundu.

Aradığınız destek ile ilgili anahtar sözcük veya kurum ismi yazın

ARA

KALKINMA AJANSLARI	2020 Yılı Alternatif Turizm-GEKA	AKTİF	BİREYSEL BİLGİ
TARIM VE ORMAN BAKANLIĞI	Biokütle Enerjisi Destek Programı	AKTİF	BİREYSEL BİLGİ
TİCARET BAKANLIĞI	Yurt dışı Birim, Marka ve Tanıtım Desteği	AKTİF	BİREYSEL BİLGİ
TARIM VE ORMAN BAKANLIĞI	Hayvancılık Destekleri	AKTİF	BİREYSEL BİLGİ
TARIM VE ORMAN BAKANLIĞI	Tarım Sigortası Destekleri	AKTİF	BİREYSEL BİLGİ
TARIM VE ORMAN BAKANLIĞI	Ağaçlandırma Desteklemeleri	AKTİF	BİREYSEL BİLGİ
TARIM VE ORMAN BAKANLIĞI	ORKÖY Kredileri	AKTİF	BİREYSEL BİLGİ
KÜLTÜR VE TURİZM BAKANLIĞI	Görsel Sanatlar Dalındaki Destekler	AKTİF	BİREYSEL BİLGİ
TİCARET BAKANLIĞI	Markalaşma ve Turquality Desteği	AKTİF	BİREYSEL BİLGİ

Anasayfa > Soru - Cevap

Aktif Filtreleme

Konuya Göre Filtrele

Konu Seçiniz

İle Göre Filtrele

İl Seçiniz

Zamana Göre Filtrele

Herhangi bir zaman

FİLTRELE

Bir Soru
Bir Cevap

81 ildeki Yatırım Destek Ofislerimiz kanalıyla sorularınızı cevaplıyoruz.

Sorulara verilen cevaplar bilgilendirme ve yönlendirme amaçlıdır. Destek ve teşviklerle ilgili kararlar ve onaylar için nihai değerlendirmeler destek ve teşviki veren kurum ve/veya kuruluş tarafından yapılmaktadır.

Ortalama Cevap Süresi: 26,90 saat

Soru Ara

ARA

SORU
SOR



1 Ajans Hizmetleri ve Faaliyetleri



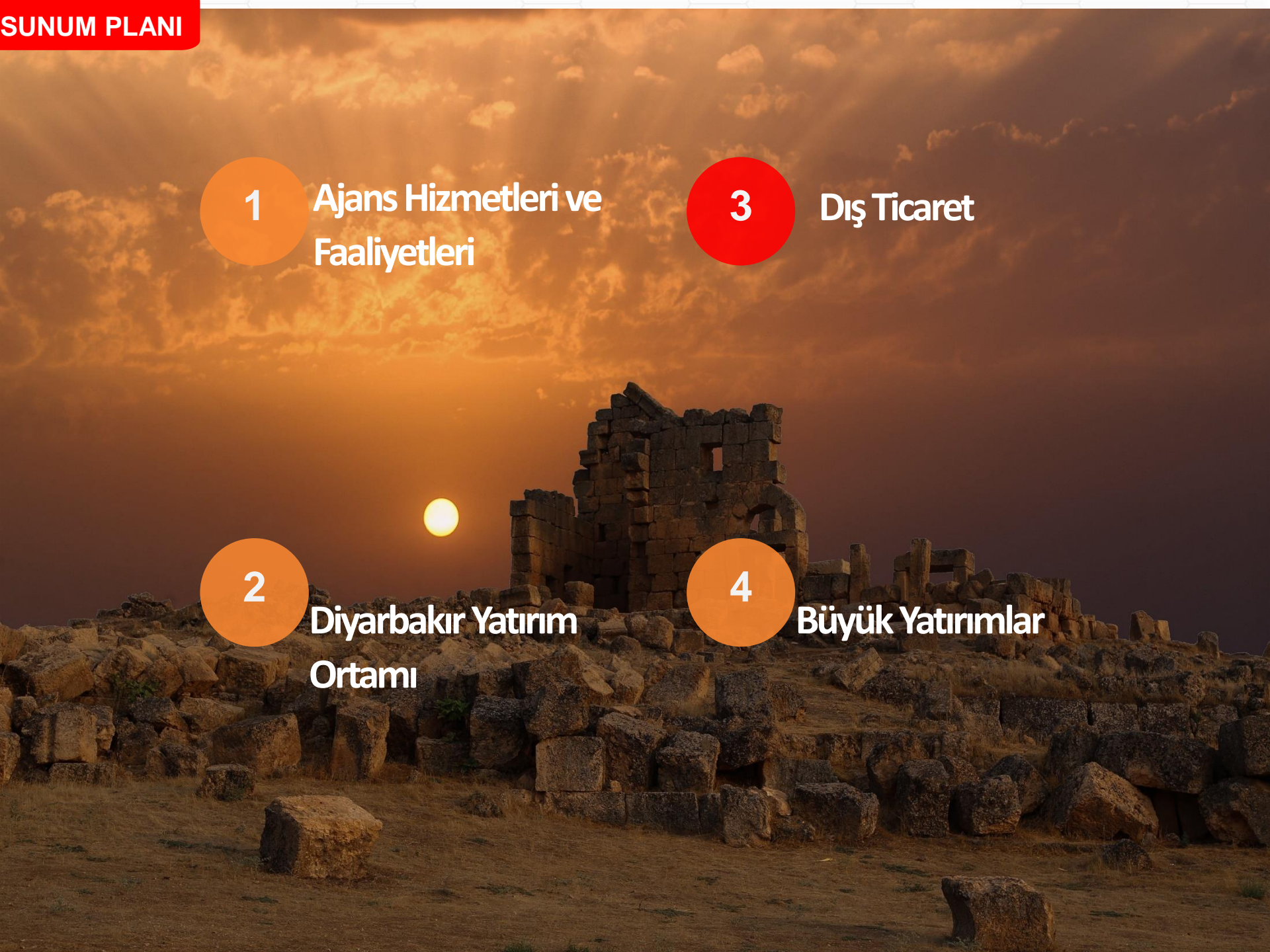
3 Dış Ticaret



2 Diyarbakır Yatırım Ortamı



4 Büyük Yatırımlar



DİYARBAKIR-DİŐ TİCARET

Ortadoęu'ya olan yakın konumu ile Diyarbakır, **dıŐ ticarete** önemli bir potansiyele sahiptir.

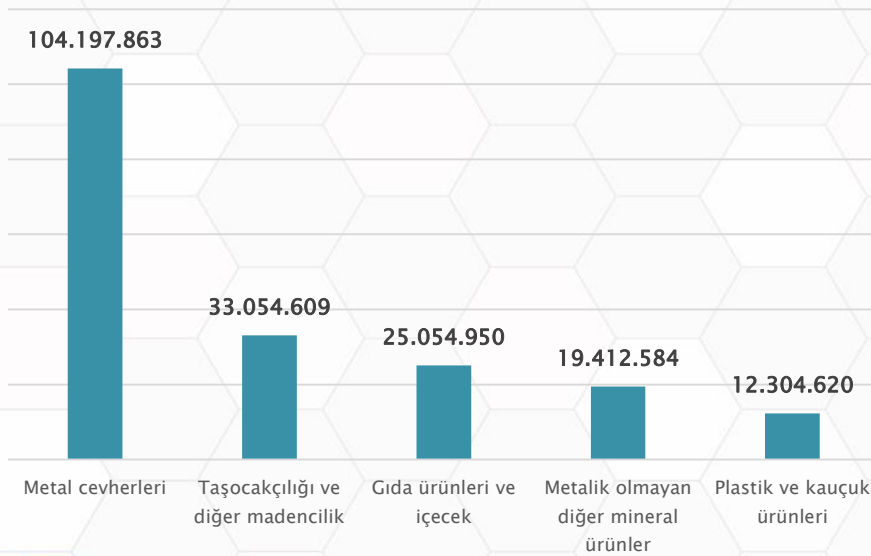
İHRACAT (2020)

252,7 Milyon

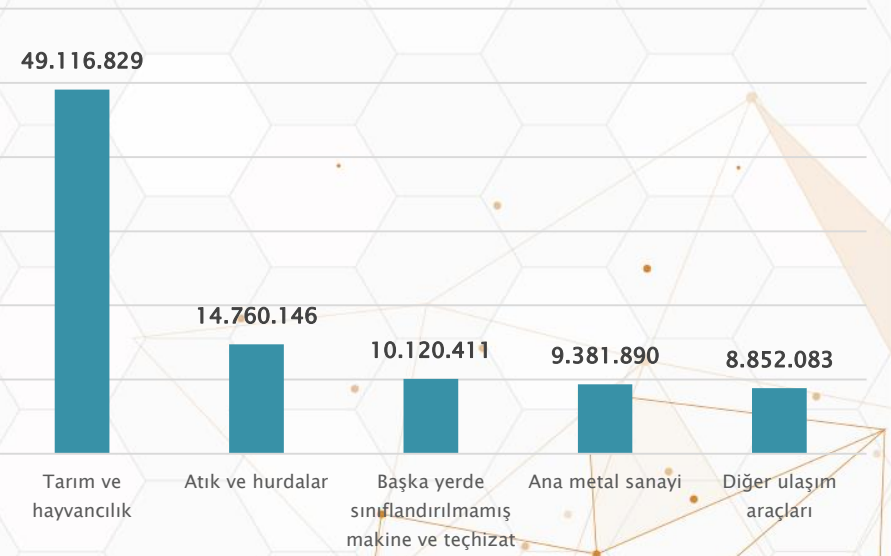
İTHALAT (2020)

118,8 Milyon

2020 Yılında Diyarbakır'da En Çok İhracatı Yapılan Ürünler (Milyon Dolar)*



2020 Yılında Diyarbakır'da En Çok İthalatı Yapılan Ürünler (Milyon Dolar)*



DİYARBAKIR-DIŐ TİCARET

İHRACAT (2021)

 166,8 Milyon

İTHALAT (2021)

 65,8 Milyon

TÜİK tarafından açıklanan rakamlara göre Diyarbakır'ın 2021 yılı Mayıs ayı İhracatı **42 Milyon 210 Bin Dolar**, Ocak-Mayıs dönemi kümülatif ihracatı ise **166 Milyon 810 Bin Dolar** olarak gerçekleşti. Geçen yılın aynı döneminde (Ocak-Mayıs) ihracat **82 Milyon 899 Bin Dolar** olarak gerçekleşmişti. Bu rakamlara göre Diyarbakır ihracatı geçen yılın aynı dönemine göre **% 102** oranında artış göstermiştir.

YILLAR	İHRACAT (MİLYON \$)	İTHALAT (MİLYON \$)
2018	210,998	81,671
2019	216,603	82,928
2020 (OCAK-MAYIS)	82,899	38,150
2021 (OCAK-MAYIS)	166,810	65,883

DİYARBAKIR-DIŐ TİCARET

**2020 YILINDA
DİYARBAKIR'DAN
EN ÇOK İHRACAT VE
İTHALAT
YAPILAN ÜLKELER**

İHRACAT (\$)

ÇİN	101.799.368
IRAK	74.725.609
CEZAYİR	35.407.978
SUUDİ ARABİSTAN	5.250.490
GÜRCİSTAN	4.591.532
LİBYA	4.456.211
SURİYE	3.642.697
ROMANYA	1.919.235
İRAN	1.864.423
İSRAİL	1.844.585

İTHALAT (\$)

BREZİLYA	35.357.189
ÇİN	15.524.360
RUSYA FEDERASYONU	11.809.758
ABD	11.283.684
SİNGAPUR	8.817.006
BAHREYN	3.658.919
HOLLANDA	3.121.994
ALMANYA	3.062.185
URUGUAY	2.491.560
SRİ LANKA	2.126.781

1

Ajans Hizmetleri ve Faaliyetleri

3

Dış Ticaret

2

Diyarbakır Yatırım Ortamı

4

Büyük Yatırımlar

DİYARBAKIR'DAKİ BAZI BÜYÜK YATIRIMLAR



TEŞEKKÜRLER



444 63 21

www.investdiyarbakir.com